

ZOEKTOCHT - Stedelijke begraafplaats Leuven

(Kerkhofdreef 7, grenzend aan de Philipssite)

Welkom!

Op het eerste gezicht lijkt deze begraafplaats immens en misschien ook een beetje onoverzichtelijk. Het plan leert je dat er drie delen onderscheiden worden: het oude kerkhof (O.K.), het nieuwe kerkhof (N.K.), en de annex. Het oude kerkhof is het middengedeelte, een rechthoekig terrein met hoofdzakelijk rechte lanen. Het nieuwe kerkhof vind je rechts daarvan (richting van de voormalige Philipsfabrieken). Dit heeft een heel andere structuur: ongelijke velden en kronkelende wegen. De annex was er al voor het nieuwe kerkhof toegevoegd werd. De annex ligt links of noordelijk ten opzichte van het oude kerkhof en is zoals dat oudere deel eerder strak gestructureerd. Samen bevat het terrein ruim 11 hectare.

Je kan uren en uren doorbrengen op deze begraafplaats. Je zou bijvoorbeeld gewoon lukraak, kuierend door de lanen, de antwoorden kunnen zoeken. Maar we helpen je graag een beetje. Eerst een tip: het kan nuttig zijn soms een beetje op afstand rond te kijken naar monumenten en graven die op de één of andere manier extra opvallen, bijvoorbeeld omdat ze boven de andere uitsteken. Verder raden we je het parcours aan dat met een gele lijn op het plan aangeduid is. Je kan het beste starten aan de dienstgebouwen bij weg G (de rode beukendreef).

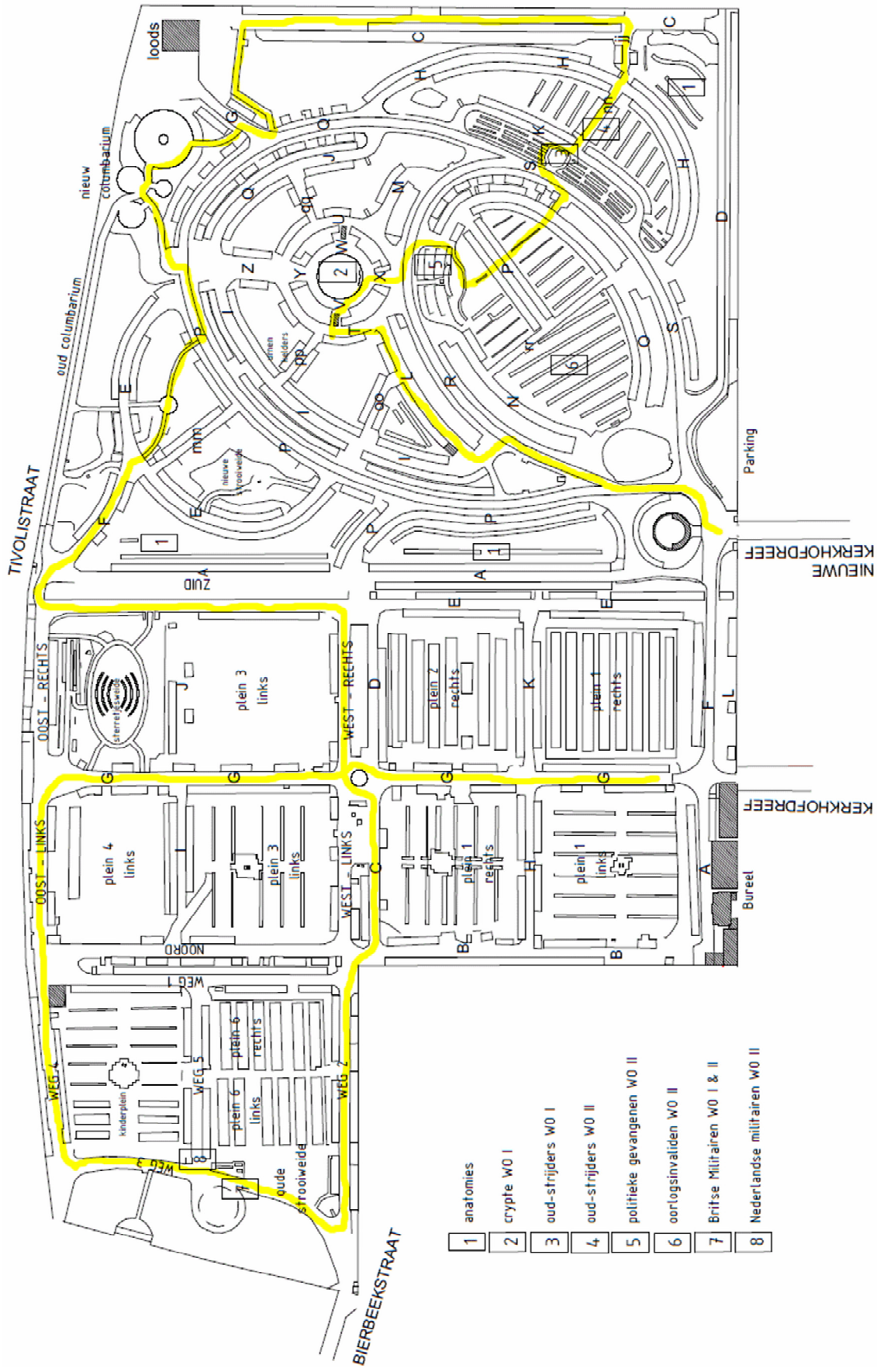
De zoektocht bevat twee delen: een vragenreeks en een fotoreeks.

- De vragen spreken voor zich. Bij de meeste vragen geven we je indicaties in welk deel van de begraafplaats je het antwoord kan vinden.
- De fotoreeks bestaat uit 2 keer 20 foto's. De ene groep foto's is met een letter aangeduid, de andere groep met een cijfer. Bij elke foto uit de ene groep past een foto uit de andere groep. Het is aan jou om uit te zoeken welke foto's bij hetzelfde graf of gedenkteken horen. De foto's kan je eventueel op postkaart-formaat snijden om je bezoek gemakkelijker te maken.

Je neemt er zoveel tijd voor als je wenst. Je hoeft het ook niet allemaal ineens te doen. We schatten de nodige tijd voor volledige afwerking op 3 uren.

Op de website www.funeralia.be kan je over bepaalde monumenten of gebeurtenissen meer te weten komen. Deze extra info is **niet** nodig om de zoektocht op te lossen. Maar misschien is je nieuwsgierigheid bij het bezoek aan de begraafplaats gewekt...

Wil je graag feedback over de gevonden antwoorden? Vul het antwoordformulier in en stuur dat online door. Enkele dagen later krijg je je resultaat.



- | | |
|---|------------------------------|
| 1 | anatomies |
| 2 | crypte WO I |
| 3 | oud-strijders WO I |
| 4 | oud-strijders WO II |
| 5 | politieke gevangenen WO II |
| 6 | oorlogsinvaliden WO II |
| 7 | Britse Militairen WO I & II |
| 8 | Nederlandse militairen WO II |

annexe

VRAGENREEKS

oud of nieuw

Bij deze vragen verklappen we je niet of je op het oude of het nieuwere deel van de begraafplaats moet zoeken.

Vragen 1-2-3



I



II



III

Sculpturen op grafmonumenten zijn soms van de hand van beroemde beeldhouwers. Foto's I, II en III laten je enkele pareltjes op de Leuvense stadsbegraafplaats zien. In willekeurige volgorde zijn de coördinaten waar je deze grafmonumenten vindt :

NB 50°52'116", OL 004°42'917"; NB 50°52'163", OL 004°42'944"; NB 50° 52' 189", OL 004°42'992"

Welke beeldhouwers maakten deze reliëfs? De familienamen volstaan, we verlangen echter wel de juiste schrijfwijze! (*controleer eventueel op het internet!*)

Tip: bij één ervan draagt de kunstenaar dezelfde (familie)naam als de hier begraven overledene.

Vraag 1. Foto I

Vraag 2. Foto II

Vraag 3. Foto III


Vul je definitieve antwoorden op het antwoordblad in.

Wie ligt hier begraven?

Vragen 4-5-6-7-8



a



b



c



d



e

Verscheidenheid troef op het oude kerkhof. Overledenen worden soms met een foto, soms met een beeldhouwwerk in herinnering gehouden. En de leeuw, ze zullen hem niet temmen... Leeuwen komen trouwens ook in het embleem van de geestelijke voor, maar de man zelf ligt hier met zekerheid niet; dit kan alleen een verplaatste steen zijn. Geef de (volledige) naam van de familie, of de naam en voornaam van de overleden persoon waarnaar elk van de gefotografeerde monumenten verwijst.

Vraag 4. Foto a: familienaam

Vraag 5. Foto b: volledige naam

Vraag 6. Foto c: familienamen

Vraag 7. Foto d: volledige naam

Vraag 8. Foto e: volledige naam

Bij het monument voor de slachtoffers van de cholera-epidemieën

Vraag 9. Op deze tumulus staan een aantal eenvoudige kruisen, ogenschijnlijk kriskras neergezet. De meeste dragen de naam van een straat waar veel slachtoffers vielen. Enkele verwijzen naar een Leuvense deelgemeente in het algemeen. Hoeveel kruisen zonder plaatsaanduiding zijn er?

Vraag 10. Welke straten zijn nu geen officiële straatnamen in Leuven meer? (ev. internet gebruiken...)

Het monument voor de Sovjetsoldaten



Vraag 11. (zie foto) Het lijkt een zwangere vrouw, die berustend tussen de bloeiende planten, met opgeheven hoofd in de verte staart. Het leven wint het op de dood... Dit beeld werd ontworpen door Alexander Bourganov en siert een monument voor Sovjetsoldaten die in Leuven stierven in de Tweede Wereldoorlog. Hoeveel gesneuvelden zijn hier bij naam vermeld?

ANNEX

Nederlandse en Britse militaire begraafplaats

Vraag 12. Twee stukjes grond zijn voorbehouden voor oorlogsgraven. Op de Britse militaire begraafplaats (Commonwealth War Graves) liggen gesneuvelden uit de Eerste en de Tweede Wereldoorlog. Eén dag bleek bijzonder noodlottig voor de geallieerden die hier opereerden: 8 militairen kwamen terzelfdertijd om. Op welke datum was dat?

Monument ter nagedachtenis van de slachtoffers van 18 april 1902

Vraag 13. Nu lijkt het evident dat elke volwassene bij verkiezingen zijn stem kan uitbrengen en dat elke stem bij de telling even zwaar weegt. Maar zo is het niet altijd geweest. Vrouwen kunnen in België nog maar in eigen naam stemmen sinds 1948. Het enkelvoudig stemrecht voor mannen (één stem per kiesgerechtigde volwassen man) bestaat sinds 1919. Daarvoor werd het aantal stemmen bepaald op basis van rijkdom en studies. In een betoging voor het algemeen enkelvoudig mannelijk stemrecht in 1902 liep één en ander uit de hand. In een nacht geboekstaafd als de “bloednacht” vond een confrontatie plaats tussen betogende arbeiders en de burgerwacht. Verschillende betogers stierven. Het monument herdenkt de slachtoffers en wordt nog altijd door de socialistische partij in eer gehouden. Wie is de beeldhouwer van het monument? Opgelet: de architect staat er ook op vermeld, maar zijn naam is korter.

Bij het nieuwe columbarium

Vraag 14. Hoeveel op zichzelf staande zuilen met telkens drie ruimtes voor urnen zijn er in het nieuwe columbarium voorzien?

De zuidelijke hoek


Vraag 15. Kruisen zijn er in allerlei vormen. De foto's tonen je drie in onze contreien eerder ongewone kruisen. Ze bevinden zich bij de graven van Nikolaj Ravienski, Gabriel Kocheleff, Ernestine Vandenberghe-Credis. Welke overledene hoort bij welk kruis?



1



2



3

Monument voor de Vuurkruisers

Vraag 16. Wie was erevoorzitter van de Vuurkruisers in Leuven?

Bij het monument voor de gesneuvelden en gefusilleerden van 1914-1918

Vraag 17. Onder dit monument bevindt zich een crypte, met 200 individuele grafkelders. Wat is het nummer van de grafkelder van Léon Schreurs?

Vraag 18. In sommige grafkelders in de crypte werden twee of drie lichamen geplaatst. In het totaal werden er 290 mensen begraven. Dit aantal stemt niet overeen met het aantal namen op de stenen waaronder zich de toegang tot de crypte bevindt. Hoeveel namen staan hier meer vermeld?

En verder op het nieuwe kerkhof...



Vraag 19. (zie foto) Wat was het beroep van Fritz Van Praet? Het monument valt op, maar is helaas in vervallen toestand. De man leefde van 1876 tot 1925.

Vraag 20. Op een gedenksteen zijn de namen vermeld van de Leuvenaars die in Congo aan hun einde kwamen vooraleer het land een Belgische kolonie werd (1908). In welke stad stierven de meeste van de op deze gedenkplaat geëerde personen?

FOTOREEKS

Vergeet niet ook de fotoreeks aan te pakken!

Zie aparte download.

ANTWOORDEN

Vragenreeks

Vraag 1	<i>Naam</i>	(foto I)
Vraag 2	<i>Naam</i>	(foto II)
Vraag 3	<i>Naam</i>	(foto III)
Vraag 4	<i>Familienaam</i>	(foto a)
Vraag 5	<i>Volledige naam</i>	(foto b)
Vraag 6	<i>Familienamen</i>	(foto c)
Vraag 7	<i>Volledige naam</i>	(foto d)
Vraag 8	<i>Volledige naam</i>	(foto e)
Vraag 9	<i>Aantal</i>	
Vraag 10	<i>Straatnamen</i>	
Vraag 11	<i>Aantal</i>	
Vraag 12	<i>Datum</i>	
Vraag 13	<i>Naam</i>	
Vraag 14	<i>Aantal</i>	
Vraag 15		Nikolaj Ravienski: kruis nr.
		Gabriel Kocheleff: kruis nr.
		Ernestine Vandenberghe-Credis: kruis nr.
Vraag 16	<i>Naam</i>	
Vraag 17	<i>Nummer</i>	
Vraag 18	<i>Aantal</i>	
Vraag 19	<i>Beroep</i>	
Vraag 20	<i>Plaatsnaam</i>	

Fotoreeks : welke foto's horen bij elkaar?

FOTO		Bijhorende foto (noteer het nummer)	FOTO		Bijhorende foto (noteer het nummer)
A	x	<input type="text"/>	K	x	<input type="text"/>
B	x	<input type="text"/>	L	x	<input type="text"/>
C	x	<input type="text"/>	M	x	<input type="text"/>
D	x	<input type="text"/>	N	x	<input type="text"/>
E	x	<input type="text"/>	O	x	<input type="text"/>
F	x	<input type="text"/>	P	x	<input type="text"/>
G	x	<input type="text"/>	Q	x	<input type="text"/>
H	x	<input type="text"/>	R	x	<input type="text"/>
I	x	<input type="text"/>	S	x	<input type="text"/>
J	x	<input type="text"/>	T	x	<input type="text"/>

Naam en voornaam:

Adres: Straat en nr.....

Postcode en gemeente.....

E-mail: Leeftijd:jaar